

もう床は 光らなくていい!

商品が映える床へ

- ◆ 床用ワックスは、光沢が出るものだけではありません。
- ◆ 何回重ね塗りをしても、光沢が上がりません。
- ◆ 光沢のある床面に塗布すればツヤが落せます。

光らせない樹脂ワックス

ノングロスコート

匠 TAKUMI

PREMIUM

ノングロスコート匠 プレミアム



光らせない樹脂ワックス

ノングロスコート匠 TAKUMI

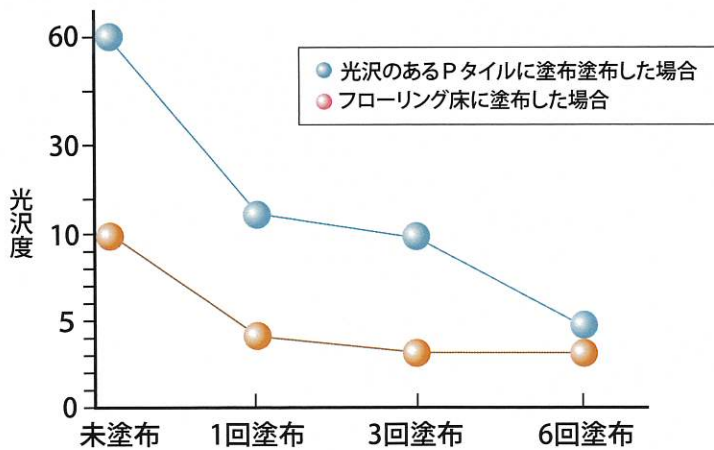
PREMIUM

ノングロスコート匠 プレミアム


光らせるのは商品です

リスダンケミカル独自技術により開発された唯一の「光らせないワックス」。
企業様の大切なお客様に気持ちの良い購買体験をご提供いたします。


ノングロスコート匠プレミアム塗布後の 光沢度測定実験



【● Pタイル】



【● フローリング】



用途 フローリング床・Pタイル・長尺シートほか各種床材

使用法 1. 床面を剥離または洗浄した後、本製品をモップに染み込ませて、均一に塗布してください。
2. ワックス塗膜の上に塗布する場合は、表面の除塵をしてから塗布してください。

容量 NET.18L / 4L **標準使用量** 360㎡ / 4L **入数** 1ケース4L×4本

●作業前に、使用上の注意をよくお読みになってから正しくご使用ください。